



Εκπαίδευση Αριθμοδείκτες

Αριθμοδείκτες Αποδοτικότητας

Αριθμοδείκτες Κεφαλαιακής Διάρθρωσης

Αριθμοδείκτες Ρευστότητας

Αριθμοδείκτες Δραστηριότητας

Αριθμοδείκτες Φερεγγυότητας

Αριθμοδείκτες Επενδυτικοί

- Ξένα προς Ίδια Κεφάλαια
- Ίδια προς Ξένα (Κεφαλαιακής επάρκειας)
- Δανειακή Επιβάρυνση
- Συντελεστής Μόχλευσης (Gearing Ratio)
- **Ίδια Κεφάλαια προς Πάγια Ενεργητικού**
- Δείκτης Μακροπρόθεσμου Χρέους
- Αξία της Επιχείρησης
- Καθαρή Θέση της Επιχείρησης



- **ΑΡΙΘΜΟΔΕΙΚΤΕΣ ΚΕΦΑΛΑΙΑΚΗΣ ΔΙΑΡΘΡΩΣΗΣ - (Capital Ratios)**
- **Ίδια Κεφάλαια προς Πάγια Ενεργητικού**

Ίδια Κεφάλαια προς Πάγια Ενεργητικού = Ίδια Κεφάλαια / Σύνολο Παγίων

Δείχνει πως χρηματοδοτούνται οι πάγιες επενδύσεις μιας επιχείρησης από Ίδια Κεφάλαια.

Όταν η τιμή του δείκτη είναι >1

τότε ένα κομμάτι των Επενδύσεων της επιχείρησης προέρχεται από τους μετόχους της (Ίδια Κεφάλαια).

Όταν η τιμή του δείκτη είναι <1

τότε για τη χρηματοδότηση των παγίων στοιχείων έχουν χρησιμοποιηθεί κυρίως δανειακά κεφάλαια.

Επιχειρηματικές δράσης για βελτίωση του Δείκτη

Αύξηση των Ιδίων Κεφαλαίων μεσω

Μείωσης Απόδοσης Μερισμάτων

Μείωσης Προβλέψεων

Αύξησης Μετοχικού Κεφαλαίου

Μείωση των Παγίων μεσω

Ρευστοποίησης Παγίων







- **ΑΡΙΘΜΟΔΕΙΚΤΕΣ ΚΕΦΑΛΑΙΑΚΗΣ ΔΙΑΡΘΡΩΣΗΣ - (Capital Ratios)**
- **Ίδια Κεφάλαια προς Πάγια Ενεργητικού**

Ίδια Κεφάλαια προς Πάγια Ενεργητικού = Ίδια Κεφάλαια / Σύνολο Παγίων

Ίδια Κεφάλαια = Αρχικά Κεφάλαια + Συσσωρευμένα Κέρδη – Απόδοση Μερισμάτων - Προβλέψεις + Αύξηση Μετοχικών Κεφαλαίων

Αποτελέσματα Επιχειρηματικών δράσεων για την βελτίωση του Δείκτη - **μεταβολή παραμέτρων με ΑΠΟΛΥΤΟΥΣ ΑΡΙΘΜΟΥΣ**

Αλλαγή Απόλυτων Αριθμών	Αρχική	Μεταβολή σε απολ.Τιμές	Απολυτη Μεταβολή	Απολυτη Μετ. Δείκτη	Ποσοστιαία Μετ. Δείκτη	Μεταβολή Συνόλου Παγίων	Μεταβολή Απόδοσης Μερισμάτων	Μεταβολή Προβλέψεων	Μεταβολή Μετοχικού Κεφαλαίου	Μεταβολή σε Ολα
 Σύνολο Παγίων	100.000	80.000	-20,0%	0,10	25,0%	80.000	100.000	100.000	100.000	80.000
Ίδια Κεφάλαια	40.000	60.000	50,0%			40.000	45.000	45.000	50.000	60.000
Αρχικά Κεφάλαια + Κέρδη	70.000	70.000	0,0%			70.000	70.000	70.000	70.000	70.000
 Απόδοση Μερισμάτων	20.000	15.000	-25,0%	0,05	12,5%	20.000	15.000	20.000	20.000	15.000
 Προβλέψεις	30.000	25.000	-16,7%	0,05	12,5%	30.000	30.000	25.000	30.000	25.000
 Αύξηση Μετοχικού Κεφαλαίου	20.000	30.000	50,0%	0,10	25,0%	20.000	20.000	20.000	30.000	30.000
Ίδια Κεφάλαια προς Σύνολο Παγίων	0,40	0,75		0,35	87,5%	0,50	0,45	0,45	0,50	0,75
						0,10	0,05	0,05	0,10	0,35
						25,0%	12,5%	12,5%	25,0%	87,5%







- **ΑΡΙΘΜΟΔΕΙΚΤΕΣ ΚΕΦΑΛΑΙΑΚΗΣ ΔΙΑΡΘΡΩΣΗΣ - (Capital Ratios)**
- **Ίδια Κεφάλαια προς Πάγια Ενεργητικού**

Ίδια Κεφάλαια προς Πάγια Ενεργητικού = Ίδια Κεφάλαια / Σύνολο Παγίων

Ίδια Κεφάλαια = Αρχικά Κεφάλαια + Συσσωρευμένα Κέρδη – Απόδοση Μερισμάτων - Προβλέψεις + Αύξηση Μετοχικών Κεφαλαίων

Αποτελέσματα Επιχειρηματικών δράσεων για την βελτίωση του Δείκτη - **μεταβολή παραμέτρων με ΠΟΣΟΣΤΑ**

Αλλαγή Ποσοστών Μεταβολών	Αρχική	Μεταβολή σε ποσοστά %	Απολυτη Τιμή	Απολυτη Μετ. Δείκτη	Ποσοστιαία Μετ. Δείκτη	Μεταβολή Συνόλου Παγίων	Μεταβολή Απόδοσης Μερισμάτων	Μεταβολή Προβλέψεων	Μεταβολή Μετοχικού Κεφαλαίου	Μεταβολή σε Ολα
 Σύνολο Παγίων	100.000	-10,0%	90.000	4,4%	11,1%	90.000	100.000	100.000	100.000	90.000
Ίδια Κεφάλαια	40.000	17,5%	47.000			40.000	42.000	43.000	42.000	47.000
Αρχικά Κεφάλαια + Κέρδη	70.000	0,0%	70.000			70.000	70.000	70.000	70.000	70.000
 Απόδοση Μερισμάτων	20.000	-10,0%	18.000	0,02	5,0%	20.000	18.000	20.000	20.000	18.000
 Προβλέψεις	30.000	-10,0%	27.000	0,03	7,5%	30.000	30.000	27.000	30.000	27.000
 Αύξηση Μετοχικού Κεφαλαίου	20.000	10,0%	22.000	0,02	5,0%	20.000	20.000	20.000	22.000	22.000
Ίδια Κεφάλαια προς Σύνολο Παγίων	0,40	0,52		0,12	30,6%	0,44	0,42	0,43	0,42	0,52
						0,04	0,02	0,03	0,02	0,12
						11,1%	5,0%	7,5%	5,0%	30,6%

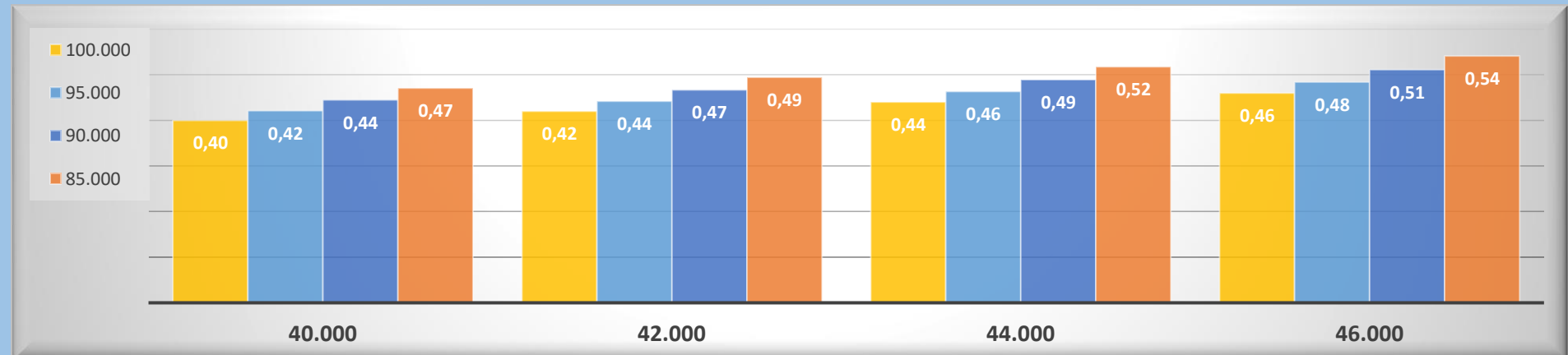


- ΑΡΙΘΜΟΔΕΙΚΤΕΣ ΚΕΦΑΛΑΙΑΚΗΣ ΔΙΑΡΘΡΩΣΗΣ - (Capital Ratios)
- Ίδια Κεφάλαια προς Πάγια Ενεργητικού

Ίδια Κεφάλαια προς Πάγια Ενεργητικού = Ίδια Κεφάλαια / Σύνολο Παγίων

Ευαισθησίες Επιχειρηματικών δράσεων για την βελτίωση του Δείκτη με διαστήματα -5% για τον Σύνολο των Παγίων και +5% για τα Ίδια Κεφάλαια

Interval	-5%	Σύνολο Παγίων	0,14			
Interval	5%	100.000	95.000	90.000	85.000	
Ίδια Κεφάλαια 40.000		0,40	0,42	0,44	0,47	
Ίδια Κεφάλαια 42.000		0,42	0,44	0,47	0,49	
Ίδια Κεφάλαια 44.000		0,44	0,46	0,49	0,52	
Ίδια Κεφάλαια 46.000		0,46	0,48	0,51	0,54	





- ΑΡΙΘΜΟΔΕΙΚΤΕΣ ΚΕΦΑΛΑΙΑΚΗΣ ΔΙΑΡΘΡΩΣΗΣ - (Capital Ratios)
- Ίδια Κεφάλαια προς Πάγια Ενεργητικού

Ίδια Κεφάλαια προς Πάγια Ενεργητικού = Ίδια Κεφάλαια / Σύνολο Παγίων

Σενάρια Λύσεων για συγκεκριμένη Στόχευση

Σενάρια βελτίωσης του Δείκτη από 0,40 σε 0,55

1. Μείωση των Παγίων Ενεργητικού	απο	100,000σε	72,727
2. Μείωση των Μερισμάτων.....	απο	20,000σε	5,000
3. Μείωση των Προβλέψεων	απο	30,000σε	15,000
4. Αύξηση Μετοχικού Κεφαλαίου	απο	20,000σε	35,000

Σύνολο Παγίων	100.000	72.727	100.000	100.000	100.000
Ίδια Κεφάλαια	40.000	40.000	55.000	55.000	55.000
Αρχικά Κεφάλαια + Κέρδη	70.000	70.000	70.000	70.000	70.000
Απόδοση Μερισμάτων	20.000	20.000	5.000	20.000	20.000
Προβλέψεις	30.000	30.000	30.000	15.000	30.000
Αύξηση Μετοχικού Κεφαλαίου	20.000	20.000	20.000	20.000	35.000
Ίδια Κεφάλαια προς Σύνολο Παγίων	0,40	0,55	0,55	0,55	0,55

Μεταβολή

Δεδομένα

Αποτελέσματα

100.000	-27,3%	0,0%	0,0%	0,0%
40.000	0,0%	37,5%	37,5%	37,5%
70.000	0,0%	0,0%	0,0%	0,0%
20.000	0,0%	-75,0%	0,0%	0,0%
30.000	0,0%	0,0%	-50,0%	0,0%
20.000	0,0%	0,0%	0,0%	75,0%
0,40	37,5%	37,5%	37,5%	37,5%



- ΑΡΙΘΜΟΔΕΙΚΤΕΣ ΚΕΦΑΛΑΙΑΚΗΣ ΔΙΑΡΘΡΩΣΗΣ - (Capital Ratios)
- Ίδια Κεφάλαια προς Πάγια Ενεργητικού

Ίδια Κεφάλαια προς Πάγια Ενεργητικού = Ίδια Κεφάλαια / Σύνολο Παγίων

Σενάρια Λύσεων για συγκεκριμένη Στόχευση

Σενάρια βελτίωσης του Δείκτη από 0,40 σε 0,55

1. Μείωση των Παγίων Ενεργητικούαπο	100,000σε	72,727
2. Μείωση των Μερισμάτωναπο	20,000σε	5,000
3. Μείωση των Προβλέψεωναπο	30,000σε	15,000
4. Αύξηση Μετοχικού Κεφαλαίουαπο	20,000σε	35,000

Σύνολο Παγίων	100.000	72.727	100.000	100.000	100.000
Ίδια Κεφάλαια	40.000	40.000	55.000	55.000	55.000
Αρχικά Κεφάλαια + Κέρδη	70.000	70.000	70.000	70.000	70.000
Απόδοση Μερισμάτων	20.000	20.000	5.000	20.000	20.000
Προβλέψεις	30.000	30.000	30.000	15.000	30.000
Αύξηση Μετοχικού Κεφαλαίου	20.000	20.000	20.000	20.000	35.000
Ίδια Κεφάλαια προς Σύνολο Παγίων	0,40	0,55	0,55	0,55	0,55

Μαθηματική Αποτύπωση

Δεδομένα
Αποτελέσματα

$A = (C - D - E + F) / G$	A	A	A
$B = C - D - E + F$	$B = C - D - E + F$	$B = C - D - E + F$	$B = C - D - E + F$
C	C	C	C
D	$D = -((G * A) - C + E - F)$	D	D
E	E	$E = -((G * A) - C + D - F)$	
F	F	F	$F = (G * A) - C + D + E$
F	F	F	F