
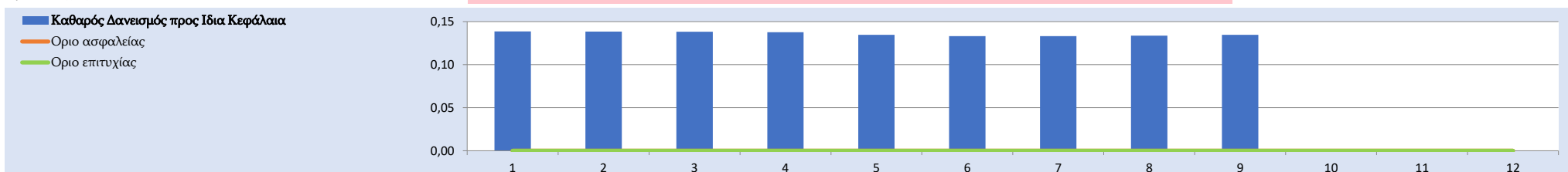


ABC COMPANY


ΑΡΙΘΜΟΔΕΙΚΤΕΣ ΦΕΡΕΓΓΥΟΤΗΤΑΣ

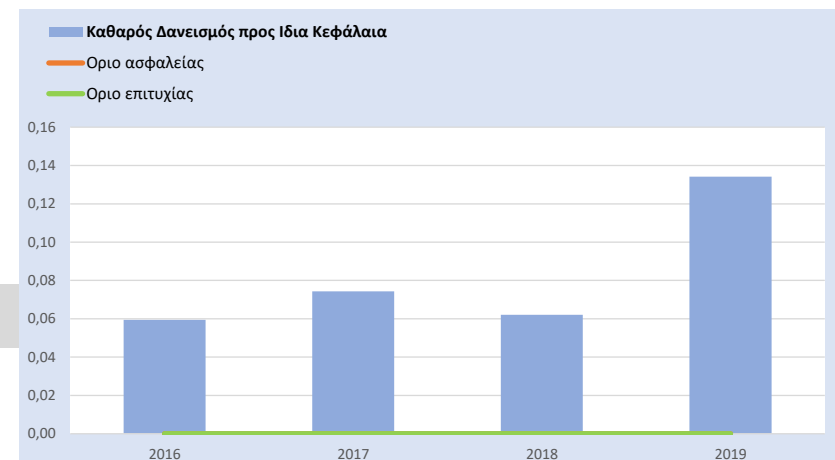
(IND-05) - Καθαρός Δανεισμός προς Ίδια Κεφάλαια - Τρέχον έτος & Συγκριτικό

Έτος	Τρέχον έτος	2019												Μεταβολή
Μήνας		1	2	3	4	5	6	7	8	9	10	11	12	
Καθαρός Δανεισμός προς Ίδια Κεφάλαια		0,14	0,14	0,14	0,14	0,13	0,13	0,13	0,13	0,13				3%
Καθαρός Δανεισμός / Ίδια Κεφάλαια														
Καθαρός Δανεισμός	111.017	106.406	106.197	105.920	105.630	103.420	102.367	102.190	102.672	102.964				
Καθαρός Δανεισμός = Βραχυπρόθεσμες υποχρεώσεις (Τράπεζες) - Χρηματικά Διαθεσίμα														
Βραχυπρόθεσμες υποχρεώσεις (Τράπεζες)	156.207	144.577	149.800	143.157	140.039	143.174	143.163	151.509	149.971	149.994				
Χρηματικά Διαθεσίμα	45.190	42.781	44.022	38.067	35.570	50.802	47.118	50.551	43.444	44.406				
Ίδια Κεφάλαια	787.726	767.823	767.036	763.606	771.895	770.801	770.990	763.167	767.307	744.661				
Οριο ασφαλείας	0,00	-0,14	-0,14	-0,14	-0,14	-0,13	-0,13	-0,13	-0,13	-0,13				
Οριο επιτυχίας	0,00	-0,14	-0,14	-0,14	-0,14	-0,13	-0,13	-0,13	-0,13	-0,13				



Έτος	Συγκριτικό	2016	2017	2018	2019
Μήνας		9	9	9	9

Καθαρός Δανεισμός προς Ίδια Κεφάλαια		0,06	0,07	0,06	0,13
Καθαρός Δανεισμός / Ίδια Κεφάλαια					
Καθαρός Δανεισμός					
Καθαρός Δανεισμός = Βραχυπρόθεσμες υποχρεώσεις (Τράπεζες) - Χρηματικά Διαθεσίμα					
Βραχυπρόθεσμες υποχρεώσεις (Τράπεζες)	102.980	133.212	150.907	147.159	
Χρηματικά Διαθεσίμα	59.119	71.781	95.499	44.195	
Ίδια Κεφάλαια	737.627	827.209	891.837	767.501	
Οριο ασφαλείας	0,00	-0,06	-0,07	-0,06	-0,13
Οριο επιτυχίας	0,00	-0,06	-0,07	-0,06	-0,13



Μεταβολή Δεικτών	2016 -17	2017 -18	2018 -19	-
------------------	----------	----------	----------	---

Καθαρός Δανεισμός προς Ίδια Κεφάλαια	24,9%	-16,3%	115,9%	125,6%
Βραχυπρόθεσμες υποχρεώσεις (Τράπεζες)	29,4%	13,3%	-2,5%	42,9%
Χρηματικά Διαθεσίμα	21,4%	33,0%	-53,7%	-25,2%
Ίδια Κεφάλαια	12,1%	7,8%	-13,9%	4,0%